

Код территории по ОКАТО	Код некредитной финансовой организации		
	по ОКПО	ОГРН	ИНН
45286575000	11078703	1167746117483	7724351447

**БУХГАЛТЕРСКИЙ БАЛАНС  
МИКРОФИНАНСОВОЙ ОРГАНИЗАЦИИ  
В ФОРМЕ ХОЗЯЙСТВЕННОГО ОБЩЕСТВА ИЛИ ТОВАРИЩЕСТВА, ЛОМBARDA**

на 30 июня 2019 г.

Общество с ограниченной ответственностью Микрофинансовая компания "4финанс" (ООО МФК "4финанс")

(полное фирменное наименование или сокращенное фирменное наименование)

Почтовый адрес 115093, Москва г, Люсиновская ул, д. № 36, стр. 2, этаж 1 пом. 1 ком. 4-5

Код формы по ОКУД 0420842

Годовая (квартальная)

(тыс. руб.)

Номер строки	Наименование показателя	Пояснения к строкам	На 30 июня 2019 г.	На 31 декабря 2018 г.
1	2	3	4	5
<b>РАЗДЕЛ I. АКТИВЫ</b>				
1	Денежные средства		204 141	123 937
2	Финансовые активы, оцениваемые по справедливой стоимости через прибыль или убыток		-	-
3	Финансовые активы, оцениваемые по справедливой стоимости через прочий совокупный доход		-	-
4	Финансовые активы, оцениваемые по амортизированной стоимости		421 447	582 997
5	Активы (активы выбывающих групп), классифицированные как предназначенные для продажи		-	-
6	Инвестиции в ассоциированные предприятия		-	-
7	Инвестиции в совместно контролируемые предприятия		-	-
8	Инвестиции в дочерние предприятия		112	112
9	Инвестиционное имущество		-	-
10	Нематериальные активы		247	350
11	Основные средства		170	224
12	Требования по текущему налогу на прибыль		5 052	2 165
13	Отложенные налоговые активы		7 180	9 943
14	Прочие активы		5 265	8 345
15	<b>ИТОГО АКТИВОВ</b>		<b>643 615</b>	<b>728 072</b>
<b>РАЗДЕЛ II. ОБЯЗАТЕЛЬСТВА</b>				
16	Финансовые обязательства, оцениваемые по справедливой стоимости через прибыль или убыток		-	-
17	Финансовые обязательства, оцениваемые по амортизированной стоимости		414 248	519 696
18	Обязательства выбывающих групп, классифицированные как предназначенные для продажи		-	-
19	Обязательства по текущему налогу на прибыль		-	-
20	Отложенные налоговые обязательства		69	71
21	Резервы – оценочные обязательства		-	-
22	Прочие обязательства		37 359	31 458
23	<b>ИТОГО ОБЯЗАТЕЛЬСТВ</b>		<b>451 676</b>	<b>551 226</b>

РАЗДЕЛ III. КАПИТАЛ				
24	Уставный (складочный) капитал		72 000	72 000
25	Добавочный капитал		-	-
26	Резервный капитал		-	-
27	Собственные акции (доли), выкупленные у акционеров (участников)		-	-
28	Резервы		-	-
29	Нераспределенная прибыль (непокрытый убыток)		119 939	104 847
30	ИТОГО КАПИТАЛА		191 939	176 847
31	ИТОГО КАПИТАЛА И ОБЯЗАТЕЛЬСТВ		643 615	728 072

Генеральный директор  
(должность руководителя)



  
(подпись)

Петров Александр Викторович  
(инициалы, фамилия)



Код территории по ОКАТО	Код некредитной финансовой организации		
	по ОКПО	ОГРН	ИНН
45286575000	11078703	1167746117483	7724351447

**ОТЧЕТ  
О ФИНАНСОВЫХ РЕЗУЛЬТАТАХ МИКРОФИНАНСОВОЙ ОРГАНИЗАЦИИ  
В ФОРМЕ ХОЗЯЙСТВЕННОГО ОБЩЕСТВА ИЛИ ТОВАРИЩЕСТВА, ЛОМБАРДА**

за Январь - Июнь 2019 г.

(полное фирменное наименование или сокращенное фирменное наименование)

Почтовый адрес 115093, Москва г, Люсиновская ул, д. № 36, стр. 2, этаж 1 пом. 1 ком. 4-5

Код формы по ОКУД 0420843

Годовая (квартальная)

(тыс. руб.)

Номер строки	Наименование показателя	Пояснения к строкам	За I полугодие 2019 г.	За I полугодие 2018 г.
1	2	3	4	5
<b>Раздел I. чистые процентные доходы (чистые процентные расходы) после создания оценочного резерва под ожидаемые кредитные убытки по финансовым активам</b>				
1	Процентные доходы		998 358	558 151
2	Процентные расходы		(22 925)	(10 219)
3	Чистые процентные доходы (чистые процентные расходы)		975 434	547 932
4	Доходы за вычетом расходов (расходы за вычетом доходов) по восстановлению (созданию) оценочных резервов под ожидаемые кредитные убытки по финансовым активам, в том числе:		23 005	(443 799)
5	доходы за вычетом расходов (расходы за вычетом доходов) по восстановлению (созданию) оценочных резервов под ожидаемые кредитные убытки по финансовым активам, оцениваемым по амортизированной стоимости		23 005	(443 799)
6	доходы за вычетом расходов (расходы за вычетом доходов) по восстановлению (созданию) оценочных резервов под ожидаемые кредитные убытки по долговым инструментам, оцениваемым по справедливой стоимости через прочий совокупный доход		-	-
7	Чистые процентные доходы (чистые процентные расходы) после создания оценочного резерва под ожидаемые кредитные убытки по финансовым активам		998 439	104 133
<b>Раздел II. Операционные доходы за вычетом операционных расходов</b>				
8	Доходы за вычетом расходов (расходы за вычетом доходов) по операциям с финансовыми инструментами, оцениваемыми по справедливой стоимости через прибыль или убыток		-	-
9	Доходы за вычетом расходов (расходы за вычетом доходов) по операциям с финансовыми активами, оцениваемыми по справедливой стоимости через прочий совокупный доход		-	-
10	Доходы за вычетом расходов (расходы за вычетом доходов) по операциям с финансовыми инструментами, оцениваемыми по амортизированной стоимости		(825 237)	(6 686)
11	Доходы за вычетом расходов (расходы за вычетом доходов) от операций с инвестиционным имуществом		-	-



12	Доходы за вычетом расходов (расходы за вычетом доходов) по операциям с иностранной валютой и от переоценки средств в иностранной валюте		(5 569)	(2)
13	Общие и административные расходы		(173 437)	(119 802)
14	Доходы за вычетом расходов (расходы за вычетом доходов) от переоценки и выбытия активов (выбывающих групп), классифицированных как предназначенные для продажи		-	-
15	Прочие доходы		29 984	6 261
16	Прочие расходы		(3 199)	(1 442)
17	Итого операционных доходов (расходов)		(977 459)	(121 671)
18	Прибыль (убыток) до налогообложения		20 980	(17 538)
19	Доход (расход) по налогу на прибыль, в том числе:		(5 888)	1 719
20	расход по текущему налогу на прибыль		(3 127)	-
21	доход (расход) по отложенному налогу на прибыль		(2 761)	1 719
22	Прибыль (убыток) от прекращенной деятельности, переоценки и выбытия активов (выбывающих групп), классифицированных как предназначенные для продажи, составляющих прекращенную деятельность, после налогообложения		-	-
23	Прибыль (убыток) после налогообложения		15 092	(15 819)
<b>Раздел III. Прочий совокупный доход</b>				
24	Прочий совокупный доход (расход), не подлежащий переклассификации в состав прибыли или убытка в последующих периодах, в том числе:		-	-
25	чистое изменение резерва переоценки основных средств и нематериальных активов, в том числе:		-	-
26	изменение резерва переоценки в результате выбытия основных средств и нематериальных активов		-	-
27	изменение резерва переоценки в результате переоценки основных средств и нематериальных активов		-	-
28	налог на прибыль, связанный с изменением резерва переоценки основных средств и нематериальных активов		-	-
29	чистое изменение справедливой стоимости долевых инструментов, оцениваемых по справедливой стоимости через прочий совокупный доход, в том числе:		-	-
30	изменение справедливой стоимости долевых инструментов, оцениваемых по справедливой стоимости через прочий совокупный доход в результате их выбытия		-	-
31	изменение справедливой стоимости долевых инструментов, оцениваемых по справедливой стоимости через прочий совокупный доход в результате их переоценки		-	-
32	влияние налога на прибыль, связанного с изменением справедливой стоимости долевых инструментов, оцениваемых по справедливой стоимости через прочий совокупный доход		-	-
33	чистое изменение справедливой стоимости финансовых обязательств, учитываемых по справедливой стоимости через прибыль или убыток, связанное с изменением кредитного риска, в том числе:		-	-
34	при выбытии финансовых обязательств, учитываемых по справедливой стоимости через прибыль или убыток		-	-
35	изменение справедливой стоимости финансовых обязательств, учитываемых по справедливой стоимости через прибыль или убыток, связанное с изменением кредитного риска		-	-



36	влияние налога на прибыль, обусловленного изменением справедливой стоимости финансовых обязательств, учитываемых по справедливой стоимости через прибыль или убыток, связанным с изменением кредитного риска			-	-
37	чистое изменение стоимости инструментов хеджирования, с помощью которых хеджируются долевые инструменты, оцениваемые по справедливой стоимости через прочий совокупный доход, в том числе:			-	-
38	изменение стоимости инструментов хеджирования, с помощью которых хеджируются долевые инструменты, оцениваемые по справедливой стоимости через прочий совокупный доход			-	-
39	влияние налога на прибыль, обусловленного изменением стоимости инструментов хеджирования, с помощью которых хеджируются долевые инструменты, оцениваемые по справедливой стоимости через прочий совокупный доход			-	-
40	прочий совокупный доход (убыток) от других операций			-	-
41	налог на прибыль, относящийся к прочему совокупному доходу (убытку) от других операций			-	-
42	Прочий совокупный доход (расход), подлежащий переклассификации в состав прибыли или убытка в последующих периодах, в том числе:			-	-
43	чистое изменение справедливой стоимости долговых инструментов, оцениваемых по справедливой стоимости через прочий совокупный доход, в том числе:			-	-
44	изменение справедливой стоимости долговых инструментов, оцениваемых по справедливой стоимости через прочий совокупный доход			-	-
45	влияние налога на прибыль, связанного с изменением справедливой стоимости долговых инструментов, оцениваемых по справедливой стоимости через прочий совокупный доход			-	-
46	переклассификация накопленного изменения справедливой стоимости долговых инструментов, оцениваемых по справедливой стоимости через прочий совокупный доход, в состав прибыли или убытка			-	-
47	налог на прибыль, связанный с переклассификацией накопленного изменения справедливой стоимости долговых инструментов, оцениваемых по справедливой стоимости через прочий совокупный доход, в состав прибыли или убытка			-	-
48	чистое изменение резерва под ожидаемые кредитные убытки по долговым инструментам, оцениваемым по справедливой стоимости через прочий совокупный доход, в том числе:			-	-
49	создание (восстановление) резерва под ожидаемые кредитные убытки по долговым инструментам, оцениваемым по справедливой стоимости через прочий совокупный доход			-	-
50	влияние налога на прибыль, связанного с созданием (восстановлением) резерва под ожидаемые кредитные убытки по долговым инструментам, оцениваемым по справедливой стоимости через прочий совокупный доход			-	-
51	переклассификация в состав прибыли или убытка резерва под ожидаемые кредитные убытки по долговым инструментам, оцениваемым по справедливой стоимости через прочий совокупный доход			-	-

52	налог на прибыль, связанный с переклассификацией в состав прибыли или убытка резерва под ожидаемые кредитные убытки по долговым инструментам, оцениваемым по справедливой стоимости через прочий совокупный доход			-	-
53	чистые доходы (расходы) от хеджирования денежных потоков, в том числе:			-	-
54	доходы (расходы) от хеджирования денежных потоков			-	-
55	налог на прибыль, связанный с доходами (расходами) от хеджирования денежных потоков			-	-
56	переклассификация в состав прибыли или убытка накопленной суммы переоценки инструмента хеджирования денежных потоков			-	-
57	налог на прибыль, связанный с переклассификацией в состав прибыли или убытка накопленной суммы переоценки инструмента хеджирования денежных потоков			-	-
58	прочий совокупный доход (убыток) от других операций			-	-
59	налог на прибыль, относящийся к прочему совокупному доходу (убытку) от других операций			-	-
60	ИТОГО ПРОЧЕГО СОВОКУПНОГО ДОХОДА (УБЫТКА) ЗА ОТЧЕТНЫЙ ПЕРИОД			-	-
61	ИТОГО СОВОКУПНОГО ДОХОДА (УБЫТКА) ЗА ОТЧЕТНЫЙ ПЕРИОД			15 092	(15 819)

Генеральный директор

(должность руководителя)

30 июля 2019 г.



*(Handwritten signature in blue ink)*  
(подпись)

Петров Александр Викторович

(инициалы, фамилия)











Код территории по ОКАТО	Код некредитной финансовой организации		
	по ОКПО	ОГРН	ИНН
45286575000	11078703	1167746117483	7724351447

**ОТЧЕТ  
О ДЕНЕЖНЫХ ПОТОКАХ МИКРОФИНАНСОВОЙ ОРГАНИЗАЦИИ В ФОРМЕ  
ХОЗЯЙСТВЕННОГО ОБЩЕСТВА ИЛИ ТОВАРИЩЕСТВА, ЛОМБАРДА**

за Январь - Июнь 2019 г.

(полное фирменное наименование или сокращенное фирменное наименование)

Почтовый адрес 115093, Москва г, Люсиновская ул, д. № 36, стр. 2, этаж 1 пом. 1 ком. 4-5

Код формы по ОКУД 0420845

Годовая (квартальная)

(тыс. руб.)

Номер строки	Наименование показателя	Пояснения к строкам	За I полугодие 2019 г.	За I полугодие 2018 г.
1	2	3	4	5
<b>Раздел I. Денежные потоки от операционной деятельности</b>				
1	Полученные проценты		383 570	284 556
2	Уплаченные проценты		(20 995)	-
3	Платежи, связанные с оплатой прямых операционных расходов		-	-
4	Платежи, связанные с оплатой общих и административных расходов		(172 739)	(104 094)
5	Поступления за вычетом платежей (платежи за вычетом поступлений) от продажи (приобретения) финансовых активов и от размещения (погашения) финансовых обязательств, в обязательном порядке классифицируемых как оцениваемые по справедливой стоимости через прибыль или убыток		-	-
6	Поступления дивидендов и иных аналогичных выплат от дочерних, совместно контролируемых и ассоциированных предприятий		-	-
7	Уплаченный налог на прибыль		(6 014)	(11)
8	Прочие поступления от операционной деятельности		1 791 758	423 146
9	Прочие платежи по операционной деятельности		(2 102 140)	(600 264)
10	Сальдо денежных потоков от операционной деятельности		(126 560)	3 333
<b>Раздел II. Денежные потоки от инвестиционной деятельности</b>				
11	Поступления от продажи основных средств и нематериальных активов		-	-
12	Поступления от продажи инвестиционного имущества		-	-
13	Платежи, связанные с приобретением, созданием, модернизацией, подготовкой к использованию основных средств		-	-
14	Платежи, связанные с приобретением, созданием нематериальных активов		(23)	-
15	Поступления от продажи акций и долей участия дочерних, совместно контролируемых и ассоциированных предприятий		-	-



16	Платежи, связанные с вложениями в акции и доли участия дочерних, совместно контролируемых и ассоциированных предприятий			-	-
17	Поступления, связанные с продажей и погашением финансовых активов, классифицируемых как оцениваемые по справедливой стоимости через прибыль или убыток по усмотрению некредитной финансовой организации			-	-
18	Платежи, связанные с приобретением финансовых активов, классифицируемых как оцениваемые по справедливой стоимости через прибыль или убыток по усмотрению некредитной финансовой организации			-	-
19	Поступления, связанные с продажей и погашением финансовых активов, оцениваемых по справедливой стоимости через прочий совокупный доход			-	-
20	Платежи, связанные с приобретением финансовых активов, оцениваемых по справедливой стоимости через прочий совокупный доход			-	-
21	Поступления от продажи финансовых активов, оцениваемых по амортизированной стоимости			16 882	-
22	Платежи, связанные с приобретением финансовых активов, оцениваемых по амортизированной стоимости			(95)	-
23	Поступления от сдачи инвестиционного имущества в аренду			-	-
24	Прочие поступления от инвестиционной деятельности			-	-
25	Прочие платежи по инвестиционной деятельности			-	-
26	Сальдо денежных потоков от инвестиционной деятельности			16 764	-
<b>Раздел III. Денежные потоки от финансовой деятельности</b>					
27	Поступления от привлечения кредитов и займов			190 000	-
28	Погашение кредитов и займов			-	(122 642)
29	Поступления от выпуска акций (дополнительных взносов учредителей, участников, дополнительных вкладов товарищей)			-	-
30	Поступления от продажи собственных акций			-	-
31	Выкуп собственных акций (долей) у акционеров (участников, товарищей)			-	-
32	Выплаченные дивиденды и иные аналогичные платежи			-	-
33	Поступления от выпуска долговых ценных бумаг			-	200 000
34	Платежи в погашение долговых ценных бумаг			-	-
35	Прочие поступления от финансовой деятельности			-	-
36	Прочие платежи по финансовой деятельности			-	-
37	Сальдо денежных потоков от финансовой деятельности			190 000	77 358
38	Сальдо денежных потоков за отчетный период			80 204	80 691
39	Величина влияния изменений курса иностранной валюты по отношению к рублю на денежные средства и их эквиваленты			-	-
40	Остаток денежных средств и их эквивалентов на начало отчетного периода			123 937	147 353

41	Остаток денежных средств и их эквивалентов на конец отчетного периода		204 141	228 044
----	--	--	---------	---------

Генеральный директор  
(должность руководителя)



  
(подпись)

Петров Александр Викторович  
(инициалы, фамилия)


30 июля 2019 г.



**Примечание 1. Основная деятельность некредитной финансовой организации  
Основная деятельность некредитной финансовой организации**

Таблица 1.1

Номер строки	Требования к раскрытию информации	Описание
1	2	3
1	Номер лицензии, дата выдачи лицензии, номер в реестре, включения в реестр	3120177002032
2	Основные направления деятельности некредитной финансовой организации	Выдача займов
3	Информация о соответствии деятельности некредитной финансовой организации требованиям применимого законодательства	Соответствует
4	Организационно-правовая форма некредитной финансовой организации	ООО
5	Количество филиалов некредитной финансовой организации, открытых на территории Российской Федерации	
6	Наличие представительств некредитной финансовой организации	-
7	Адрес юридического лица	115093, ГОРОД МОСКВА, УЛИЦА ЛЮСИНОВСКАЯ ДОМ 36, СТРОЕНИЕ 2, ЭТ/ПОМ/КОМ 1/1/4-5
8	Численность персонала некредитной финансовой организации	131
9	Наименование материнского предприятия группы, в состав которой входит некредитная финансовая организация	-
10	Место нахождения материнского предприятия группы, в состав которой входит некредитная финансовая организация	-





Генеральный директор \_\_\_\_\_ (подпись)  
 Петров Александр Викторович  
 (инициалы, фамилия)

**Примечание 2. Экономическая среда, в которой некредитная финансовая организация осуществляет свою деятельность**

**Экономическая среда, в которой некредитная финансовая организация осуществляет свою деятельность**

Таблица 2.1

Номер строки	Требования к раскрытию информации	Описание
1	2	3
1	Основные факторы и влияния, определяющие финансовые результаты	Финансовое состояние МФК можно охарактеризовать как стабильное. В 2019 году МФК показывает устойчивую положительную динамику EBITDA и операционной прибыли, МФК находится на уровне положительного cash-flow от операций предоставления займов. В компании существует политика управления рисками.
2	Изменения внешней среды, в которой функционирует некредитная финансовая организация, реакция на эти изменения	Общество оперативно и успешно реагирует на изменения законодательства РФ и ужесточение требований ЦБ.



Генеральный директор  
(должность руководителя)

(подпись)


Петров Александр Викторович  
(инициалы, фамилия)



**Примечание 3. Основы составления бухгалтерской (финансовой) отчетности  
Основы составления бухгалтерской (финансовой) отчетности**

Таблица 3.1

Номер строки	Требования к раскрытию информации	Описание
1	2	3
1	Некредитная финансовая организация должна явно и однозначно указать основы подготовки бухгалтерской (финансовой) отчетности	Бухгалтерская (финансовая) отчетность подготовлена с учетом требований Положений Банка России, отраслевых и федеральных стандартов бухгалтерского учета и МСФО.
2	База (базы) оценки, использованная (использованные) при составлении бухгалтерской (финансовой) отчетности	Бухгалтерская (финансовая) отчетность подготовлена на основе правил учета по первоначальной стоимости за исключением финансовых активов и обязательств, оцениваемых по амортизированной стоимости.
3	Причины реклассификации сравнительных сумм	
4	Характер реклассификаций сравнительных сумм (включая информацию по состоянию на начало предшествующего периода)	
5	Сумма каждой статьи (класса статей), которые являются предметом реклассификации	



**Генеральный директор**

(должность руководителя)

**Петров Александр Викторович**

(инициалы, фамилия)

(подпись)

30 июля 2019 г.

**Примечание 4. Принципы учетной политики, важные бухгалтерские оценки и профессиональные суждения в применении учетной политики**  
**Краткое изложение принципов учетной политики, важные оценки и профессиональные суждения в применении учетной политики**

Таблица 4.1

Номер строки	Требования к раскрытию информации	Описание
1	2	3
1	Суждения (помимо тех, которые связаны с оценкой), которые были выработаны руководством в процессе применения учетной политики и которые оказывают наиболее значительное воздействие на суммы, отраженные в бухгалтерской (финансовой) отчетности	На основании результатов анализа рынка и предложений ключевых конкурентов процентная ставка по договорам займа была признана ставкой, соответствующей рыночным условиям. Срок действия договоров займа менее одного года при их первоначальном признании. Разница между амортизированной стоимостью, рассчитанной с использованием метода ЭСП, и амортизированной стоимостью, рассчитанной с использованием линейного метода признания процентного дохода, не является существенной.
2	Влияние оценок и допущений на признанные активы и обязательства (указываются статьи отчетности, на суммы которых профессиональные оценки и допущения оказывают наиболее существенное воздействие, и приводятся комментарии в отношении того, каким образом влияют профессиональные суждения на оценку этих статей)	
3	Ключевые подходы к оценке финансовых инструментов	Финансовый актив или обязательство первоначально оценивается по справедливой стоимости плюс, в случае финансового актива или обязательства, оцениваемого не по справедливой стоимости, изменения которой отражаются в составе прибыли или убытка за период, за вычетом затрат по сделке, относимые напрямую к приобретению или выпуску финансового актива или обязательства.
4	Переоценка активов и обязательств, выраженных в иностранной валюте	Не производилась ввиду отсутствия активов и обязательств, выраженных в иностранной валюте.
5	Оценка способности предприятия осуществлять деятельность непрерывно	Оценка организацией допущения о непрерывности своей деятельности связана с вынесением субъективного суждения в конкретный момент времени об основных фактах хозяйственной деятельности, которые являются неопределенными на дату составления бухгалтерской отчетности.
6	Информация в отношении пересчета показателей предыдущих периодов с учетом изменений покупательной способности рубля	Пересчет показателей предыдущих периодов с учетом изменений общей покупательной способности рубля не производился ввиду отсутствия операций, активов и обязательств, подверженных влиянию инфляции.
7	Существенное влияние ретроспективного применения учетной политики на данные на начало предшествующего отчетного периода, существенное влияние ретроспективного пересчета или реклассификации остатков на данные на начало предшествующего отчетного периода в связи с исправлением ошибок	Влияние не существенное




8	Приводятся наименования выпущенных, но не вступивших в силу МСФО с указанием дат, с которых планируется применение этих МСФО, дат, с которых требуется применение этих МСФО, характера предстоящих изменений в учетной политике, обсуждения ожидаемого влияния на отчетность или с указанием того, что такое влияние не может быть обособленно оценено	
9	Порядок признания и последующего учета денежных средств	
10	Порядок признания и последующего учета финансовых активов, оцениваемых по справедливой стоимости через прибыль или убыток	
11	Порядок признания и последующего учета финансовых активов, оцениваемых по справедливой стоимости через прочий совокупный доход	
12	Порядок признания и последующего учета финансовых активов, оцениваемых по амортизированной стоимости	Общество на дату выдачи (размещения) денежных средств по договору займа оценивает их по справедливой стоимости, увеличенной на сумму прочих расходов (затрат по сделке).
13	Порядок признания и последующего учета инвестиций в дочерние, совместно контролируемые и ассоциированные предприятия	Инвестиций в дочерние, совместно контролируемые и ассоциированные предприятия учитываются по первоначальной стоимости.
14	Порядок признания и последующего учета финансовых обязательств, оцениваемых по справедливой стоимости через прибыль или убыток	
15	Порядок признания и последующего учета финансовых обязательств, оцениваемых по амортизированной стоимости	При первоначальном признании финансовые обязательства оцениваются по справедливой стоимости, уменьшенной на сумму прочих расходов (затрат по сделке).
16	Порядок проведения взаимозачетов финансовых активов и финансовых обязательств	
17	Хеджирование потоков денежных средств (описание типа хеджирования, характер хеджируемых рисков, описание финансовых инструментов, признанных инструментами хеджирования)	
18	Хеджирование справедливой стоимости (описание типа хеджирования, характер хеджируемых рисков, описание финансовых инструментов, признанных инструментами хеджирования)	
19	Хеджирование чистых инвестиций в иностранные подразделения (описание типа хеджирования, характер хеджируемых рисков, описание финансовых инструментов, признанных инструментами хеджирования)	
20	Применяемая модель учета инвестиционного имущества	
21	Критерии, используемые организацией в целях проведения различия между инвестиционным имуществом и объектами собственности, занимаемыми некредитной финансовой организацией, а также имуществом, предназначенным для продажи в ходе обычной деятельности	Инвестиционным имуществом признается имущество (часть имущества) (земельный участок или здание, либо часть здания, либо и то и другое), находящееся в собственности Общества и предназначенное для получения арендных платежей (за исключением платежей по договорам финансовой аренды (лизинга), доходов от простота стоимости этого имущества, или того и другого, но не для использования в качестве средств труда при оказании услуг, в административных или управленческих целях, в целях обеспечения безопасности, защиты окружающей среды, а также в случаях, предусмотренных санитарно-гигиеническими, технико-эксплуатационными и другими специальными техническими нормами и требованиями, продажа которого в течение 12 месяцев с даты классификации в качестве инвестиционного имущества, Обществом не планируется.

22	Степень, в которой справедливая стоимость инвестиционного имущества (измеренная или раскрытая в бухгалтерской (финансовой) отчетности) основана на оценке, произведенной независимым оценщиком, обладающим признанной профессиональной квалификацией, а также недавним опытом проведения оценки инвестиций в недвижимость той же категории и того же места нахождения, что и оцениваемый объект	
23	База, используемая для оценки основных средств (для каждого класса активов)	Первоначальной стоимостью основных средств, приобретенных за плату, признается сумма фактических затрат Общества на сооружение (строительство), создание (изготовление) и приобретение объекта основных средств, за исключением налога на добавленную стоимость и иных возмещаемых налогов.
24	Применяемый метод амортизации для каждого класса активов	Стоимость основных средств погашается посредством начисления амортизации в течение срока полезного использования. При амортизации осуществляется систематическое погашение амортизируемой величины основного средства в течение его срока полезного использования, которая определяется как разница между первоначальной стоимостью и расчетной ликвидационной стоимостью (суммой, которую Общество может получить от выбытия объекта после вычета затрат на выбытие по окончании срока полезного использования).
25	Применяемые сроки полезного использования для каждого класса активов	Срок полезного использования определяется Обществом при признании объекта основных средств в соответствии с «Классификацией основных средств, включаемых в амортизационные группы», утвержденной Постановлением Правительства РФ от 01 января 2002 г. №1. Если объект невозможно отнести ни к одной из амортизационных групп, то Общество самостоятельно определяет срок полезного использования в соответствии с техническими условиями и рекомендациями изготовителей.
26	Определение и состав нематериальных активов	Общество признает в учете нематериальный актив на дату готовности нематериального актива к использованию
27	База, используемая для оценки нематериальных активов (для каждого класса активов)	Нематериальный актив принимается к бухгалтерскому учету по первоначальной стоимости, определенной по состоянию на дату его признания.
28	Раскрытие для каждого класса активов с неопределенным сроком полезного использования факта ежегодного тестирования на обесценение, информации о наличии возможных признаков обесценения	По нематериальным активам с неопределенным сроком полезного использования амортизация не начисляется.
29	Применяемые сроки и методы амортизации для нематериальных активов с ограниченным сроком использования	Стоимость нематериальных активов с определенным сроком полезного использования погашается посредством начисления амортизации в течение этого срока.
30	Порядок учета затрат на создание нематериальных активов собственными силами	Затраты, произведенные организацией на стадии исследований при создании нематериального актива, не подлежат признанию в составе первоначальной стоимости нематериального актива, а признаются в качестве расходов на дату их возникновения.
31	Порядок признания расходов, связанных с начислением заработной платы, включая компенсационные и стимулирующие выплаты, связанных с начислением выплат по отпускам, пособиям по временной нетрудоспособности и уходу за ребенком, вознаграждения по итогам года, выходных пособий	Обязательства по вознаграждениям работников в зависимости от наступления срока исполнения обязательств делаются на:
32	Порядок признания и последующего учета долгосрочных активов, предназначенных для продажи	ДАП признаются в учете на дату перевода из состава основных средств, нематериальных активов, средств труда, полученных по договорам отступного, залога, назначение которых не определено.



33	Порядок признания и последующего учета резервов - оценочных обязательств	Резерв - оценочное обязательство признается при одновременном соблюдении следующих условий:
34	Порядок признания, последующего учета, прекращения признания обязательств по финансовой аренде	
35	Порядок признания, оценки, последующего учета, прекращения признания отложенного налогового актива и отложенного налогового обязательства	Активы и обязательства по отложенному налогообложению признаются в размере произведения налоговых убытков или временных разниц на ставку налогообложения.
36	Порядок признания и оценки уставного капитала, эмиссионного дохода, собственных средств	Уставный капитал отражается на счете 10208 «Уставный капитал организаций, созданных в форме общества с ограниченной ответственностью» с аналитикой контрагенты.
37	Порядок признания и оценки собственных выкупленных акций	
38	Порядок признания и оценки резервного капитала	
39	Порядок отражения дивидендов	



Генеральный директор  
(должность руководителя)

(подпись)

Петров Александр Викторович  
(инициалы, фамилия)





Займы выданные и микрозаймы выданные, оцениваемые по амортизированной стоимости

Таблица 8.3

Номер строки	Наименование показателя	На 30 июня 2019 г.			На 31 декабря 2018 г.		
		Полная балансовая стоимость	Оценочный резерв под убытки	Балансовая стоимость	Полная балансовая стоимость	Оценочный резерв под убытки	Балансовая стоимость
1	2	3	4	5	6	7	8
1	Займы выданные, в том числе:	31 069	-	31 069	315 705	-	315 705
2	займы, выданные юридическим лицам	31 069	-	31 069	315 614	-	315 614
3	займы, выданные физическим лицам	-	-	-	91	-	91
4	займы, выданные юридическим лицам – нерезидентам	-	-	-	-	-	-
5	займы, выданные физическим лицам – нерезидентам	-	-	-	-	-	-
6	займы, выданные индивидуальным предпринимателям	-	-	-	-	-	-
7	Микрозаймы выданные, в том числе:	1 341 109	954 574	386 535	1 240 425	977 582	262 843
8	микрозаймы, выданные юридическим лицам	-	-	-	-	-	-
9	микрозаймы, выданные физическим лицам	1 341 109	954 574	386 535	1 240 425	977 582	262 843
10	микрозаймы, выданные физическим лицам – нерезидентам	-	-	-	-	-	-
11	микрозаймы, выданные юридическим лицам – нерезидентам	-	-	-	-	-	-
12	микрозаймы, выданные индивидуальным предпринимателям	-	-	-	-	-	-
13	ИТОГО	1 372 178	954 574	417 604	1 556 130	977 582	578 548

Прочие размещенные средства и прочая дебиторская задолженность

Таблица 8.4

Номер строки	Наименование показателя	На 30 июня 2019 г.			На 31 декабря 2018 г.		
		Полная балансовая стоимость	Оценочный резерв под убытки	Балансовая стоимость	Полная балансовая стоимость	Оценочный резерв под убытки	Балансовая стоимость
1	2	3	4	5	6	7	8
1	Долговые ценные бумаги, кроме долговых ценных бумаг кредитных организаций и банков-нерезидентов	-	-	-	-	-	-
2	Сделки обратного репо, кроме сделок обратного репо с кредитными организациями и банками-нерезидентами	-	-	-	-	-	-
3	Расчеты по конверсионным операциям, производным финансовым инструментам, операциям с ценными бумагами и брокерским операциям	-	-	-	-	-	-
4	Дебиторская задолженность по финансовой аренде	-	-	-	-	-	-
5	Расчеты по начисленным доходам по акциям, долям, паям	-	-	-	-	-	-
6	Дебиторская задолженность за товары, работы, услуги	5 198	1 360	3 838	3 951	1 360	3 951
7	Прочее	5 203	1 360	3 843	1 858	1 360	498
8	ИТОГО	5 203	1 360	3 843	5 809	1 360	4 449



Выверка изменений оценочного резерва под ожидаемые кредитные убытки по финансовым активам, оцениваемым по амортизированной стоимости

Таблица 8.5

1 Номер строки	2 Наименование показателя	3 Оценочный резерв под убытки, оцениваемый в сумме, равной 12-ти месячным ожидаемым кредитным убыткам	4 Оценочный резерв под убытки, оцениваемый в сумме, равной ожидаемым кредитным убыткам за весь срок				7 Оценочный резерв под убытки по финансовым активам, являющимся кредитно-обесцененными при первоначальном признании	8 Итого
			4 по финансовым активам, кредитный риск по которым значительно увеличился с даты первоначального признания, но которые не являются кредитно-обесцененными	5 по финансовым активам, оценочный резерв под убытки по которым оценивается в упрощенном порядке	6 по кредитно-обесцененным финансовым активам, кроме кредитно-обесцененных при первоначальном признании	6 по кредитно-обесцененным финансовым активам, являющимся кредитно-обесцененными при первоначальном признании		
1	Оценочный резерв под ожидаемые кредитные убытки по состоянию на 31 декабря 2018 г., в том числе:	-	977 582	1 360	-	-	978 942	
2	депозиты и прочие размещенные средства в кредитных организациях и банках-нерезидентах	-	-	-	-	-	-	
3	займы выданные	-	-	-	-	-	-	
4	микрозаймы выданные	-	977 582	-	-	-	977 582	
5	прочие размещенные средства и прочая дебиторская задолженность	-	-	1 360	-	-	1 360	
6	Отчисления в оценочный резерв (восстановление оценочного резерва) под ожидаемые кредитные убытки, в том числе:	-	(23 009)	-	-	-	(23 009)	
7	депозиты и прочие размещенные средства в кредитных организациях и банках-нерезидентах	-	-	-	-	-	-	
8	займы выданные	-	-	-	-	-	-	
9	микрозаймы выданные	-	(23 009)	-	-	-	(23 009)	
10	прочие размещенные средства и прочая дебиторская задолженность	-	-	-	-	-	-	
11	Списание за счет оценочного резерва под ожидаемые кредитные убытки, в том числе:	-	-	-	-	-	-	
12	депозиты и прочие размещенные средства в кредитных организациях и банках-нерезидентах	-	-	-	-	-	-	
13	займы выданные	-	-	-	-	-	-	
14	микрозаймы выданные	-	-	-	-	-	-	





**Информация**

по номинальным процентным ставкам и ожидаемым сроком погашения по депозитам, займам выданным, микрозаймам выданным и прочим размещенным средствам в кредитных организациях и банках-нерезидентах

Таблица 8.6

Номер строки	Наименование показателя	На 30 июня 2019 г.		На 31 декабря 2018 г.	
		Диапазон процентных ставок (Диапазон процентных ставок, действующих на отчетную дату договоров в % годовых)	Интервал сроков погашения (Интервал сроков погашения по отчетную дату договоров)	Диапазон процентных ставок (Диапазон процентных ставок, действующих на отчетную дату договоров в % годовых)	Интервал сроков погашения (Интервал сроков погашения по отчетную дату договоров)
1	2	3	4	5	6
1	Долговые ценные бумаги в кредитных организациях и банках-нерезидентах				
2	Депозиты в кредитных организациях и банках-нерезидентах				
3	Займы выданные, в том числе:	15,000	616	10,000	304
4	займы выданные физическим лицам			10,000	304
5	займы выданные юридическим лицам	15,000	616	15,000	733
6	займы выданные физическим лицам-нерезидентам				
7	займы выданные юридическим лицам-нерезидентам				
8	займы выданные индивидуальным				
9	Микрозаймы выданные, в том числе:	180,000	21	180,000	21
10	микрозаймы выданные физическим лицам	180,000	21	180,000	21
11	микрозаймы выданные юридическим лицам				
12	микрозаймы выданные физическим лицам-нерезидентам				
13	микрозаймы выданные юридическим лицам-нерезидентам				
14	микрозаймы, выданные индивидуальным предпринимателям				
15	Сделки обратного репо				
16	Прочие размещенные средства				

**Информация  
по платежам к получению по финансовой аренде (общая сумма инвестиций в аренду) и их дисконтированной  
стоимости**

Таблица 8.7

Номер строки	Наименование показателя	Менее 1 года	От 1 года до 5 лет	Более 5 лет	ИТОГО
1	2	3	4	5	6
1	Платежи к получению по финансовой аренде по состоянию на 31 декабря 2017 г.	-	-	-	-
2	Незаработанный финансовый доход	-	-	-	-
3	Оценочный резерв под ожидаемые кредитные убытки по дебиторской задолженности по финансовой аренде	-	-	-	-
4	Дисконтированная стоимость арендных платежей к получению по состоянию на 31 декабря 2018 г.	-	-	-	-
5	Платежи к получению по финансовой аренде по состоянию на 31 декабря 2018 г.	-	-	-	-
6	Незаработанный финансовый доход	-	-	-	-
7	Оценочный резерв под ожидаемые кредитные убытки по дебиторской задолженности по финансовой аренде	-	-	-	-
8	Дисконтированная стоимость арендных платежей к получению по состоянию на 30 июня 2019 г.	-	-	-	-



**Генеральный директор**

(должность, руководителя)

30 июля 2019 г.

(подпись)

**Петров Александр Викторович**

(инициалы, фамилия)



**Примечание 17. Прочие активы**  
**Прочие активы**

Таблица 17.1

Номер строки	Наименование показателя	На 30 июня 2019 г.	На 31 декабря 2018 г.
1	2	3	4
1	Расчеты с саморегулируемой организацией	-	-
2	Расчеты с кредитным потребительским кооперативом второго уровня и сельскохозяйственными кредитными потребительскими кооперативами	-	-
3	Расчеты с союзами, ассоциациями кредитных потребительских кооперативов, сельскохозяйственных кредитных потребительских кооперативов	-	-
4	Расчеты по налогам и сборам, кроме налога на прибыль	51	-
5	Расчеты по социальному страхованию	274	274
6	Расчеты с персоналом	-	4
7	Уплаченный налог на добавленную стоимость	-	-
8	Расчеты с поставщиками и подрядчиками	4 905	8 054
9	Расчеты с акционерами, участниками, учредителями, пайщиками	-	-
10	Накопленная величина изменения справедливой стоимости объекта хеджирования (твердое договорное обязательство)	-	-
11	Запасы	36	13
12	Прочее	-	-
13	Резерв под обесценение	-	-
14	<b>ИТОГО</b>	<b>5 265</b>	<b>8 345</b>

**Анализ изменений резерва под обесценение прочих активов  
За I полугодие 2019 г.**

Таблица 17.2

Номер строки	Наименование показателя	Расчеты с кредитным потребительским кооперативом второго уровня и сельскохозяйственными кредитными потребительскими кооперативами	Расчеты с поставщиками и подрядчиками	Расчеты с покупателями	Прочее	Итого
		3	4	5	6	7
1	Резерв под обесценение на 31 декабря 2018 г.	-	-	-	-	-
2	Отчисления в резерв (восстановление резерва) под обесценение	-	-	-	-	-
3	Списание за счет резерва	-	-	-	-	-
4	Прочие движения	-	-	-	-	-
5	Резерв под обесценение на 30 июня 2019 г.	-	-	-	-	-

**Анализ изменений резерва под обесценение прочих активов  
За I полугодие 2018 г.**

Таблица 17.2

Номер строки	Наименование показателя	Расчеты с кредитным потребительским кооперативом второго уровня и сельскохозяйственными кредитными потребительскими кооперативами	Расчеты с поставщиками и подрядчиками	Расчеты с покупателями	Прочее	Итого
		3	4	5	6	7
1	Резерв под обесценение на 31 декабря 2017 г.	-	-	-	-	-
2	Отчисления в резерв (восстановление резерва) под обесценение	-	-	-	-	-
3	Списание за счет резерва	-	-	-	-	-
4	Прочие движения	-	-	-	-	-
5	Резерв под обесценение на 30 июня 2018 г.	-	-	-	-	-



**Анализ изменений резерва под обесценение прочих активов  
За Апрель - Июнь 2019 г.**

Таблица 17.2

Номер строки	Наименование показателя	Расчеты с кредитным потребительским кооперативом второго уровня и сельскохозяйственными кредитными потребительскими кооперативами	Расчеты с поставщиками и подрядчиками	Расчеты с покупателями	Прочее	Итого
1	2	3	4	5	6	7
1	Резерв под обесценение на 01 апреля 2019 г.	-	-	-	-	-
2	Отчисления в резерв (восстановление резерва) под обесценение	-	-	-	-	-
3	Списание за счет резерва	-	-	-	-	-
4	Прочие движения	-	-	-	-	-
5	Резерв под обесценение на 30 июня 2019 г.	-	-	-	-	-

**Анализ изменений резерва под обесценение прочих активов  
За Апрель - Июнь 2018 г.**

Таблица 17.2

Номер строки	Наименование показателя	Расчеты с кредитным потребительским кооперативом второго уровня и сельскохозяйственными кредитными потребительскими кооперативами	Расчеты с поставщиками и подрядчиками	Расчеты с покупателями	Прочее	Итого
1	2	3	4	5	6	7
1	Резерв под обесценение на 01 апреля 2018 г.	-	-	-	-	-
2	Отчисления в резерв (восстановление резерва) под обесценение	-	-	-	-	-
3	Списание за счет резерва	-	-	-	-	-
4	Прочие движения	-	-	-	-	-
5	Резерв под обесценение на 30 июня 2018 г.	-	-	-	-	-



**Генеральный директор**

(подпись)

**Петров Александр Викторович**

(инициалы, фамилия)

30 июля 2019 г.

**Примечание 19. Финансовые обязательства, оцениваемые по амортизированной стоимости**  
**Финансовые обязательства, оцениваемые по амортизированной стоимости**

Таблица 19.1

Номер строки	Наименование показателя	На 30 июня 2019 г.	На 31 декабря 2018 г.
1	2	3	4
1	Привлеченные средства в том числе:	192 155	303 080
2	средства, привлеченные от кредитных организаций	192 155	-
3	средства, привлеченные от юридических лиц, кроме кредитных организаций	-	303 080
4	средства, привлеченные от физических лиц	-	-
5	средства, привлеченные от индивидуальных предпринимателей	-	-
6	Обязательства по финансовой аренде	-	-
7	Выпущенные долговые ценные бумаги	207 643	207 726
8	Прочая кредиторская задолженность	14 450	8 890
9	Прочее	-	-
10	<b>ИТОГО</b>	<b>414 248</b>	<b>519 696</b>



Анализ эффективных процентных ставок и сроков погашения

Таблица 19.2

Номер строки	Наименование показателя	На 30 июня 2019 г.		На 31 декабря 2018 г.					
		Эффективная процентная ставка (диапазон эффективных процентных ставок, действующих на отчетную дату договоров в % годовых)	3	Срок погашения (интервал сроков погашения на действующим на отчетную дату договоров в % годовых)	4	Эффективная процентная ставка (диапазон эффективных процентных ставок, действующих на отчетную дату договоров в % годовых)	5	Срок погашения (интервал сроков погашения на действующим на отчетную дату договоров в % годовых)	6
1	2								
1	Привлеченные средства, в том числе:	13,800	13,800	243	243	13,000	13,650	90	360
2	средства, привлеченные от кредитных организаций	13,800	13,800	243	243				
3	средства, привлеченные от юридических лиц, кроме кредитных организаций					13,000	13,650	90	360
4	средства, привлеченные от физических лиц								
5	средства, привлеченные от индивидуальных предпринимателей								
6	Обязательства по финансовой аренде								
7	Выпущенные долговые ценные бумаги	15,560	15,560	1 363	1 363	15,560	15,560	1 770	1 770
8	Прочая кредиторская задолженность								
9	Прочее								

Информация о минимальных арендных платежах по финансовой аренде


Таблица 19.3

Номер строки	Наименование показателя	Менее 1 года	От 1 года до 5 лет	Более 5 лет	Итого
1	2	3	4	5	6
1	Минимальные арендные платежи на 01 января 2018 г.	-	-	-	-
2	Будущие финансовые расходы	-	-	-	-
3	Дисконтированная стоимость минимальных арендных платежей на 31 декабря 2018 г.	-	-	-	-
4	Минимальные арендные платежи на 01 января 2019 г.	-	-	-	-
5	Будущие финансовые расходы	-	-	-	-
6	Дисконтированная стоимость минимальных арендных платежей на 30 июня 2019 г.	-	-	-	-

**Выверка изменений финансовых обязательств, оцениваемых по амортизированной стоимости, обусловленных и не обусловленных денежными потоками**

Таблица 19.4

Номер строки	Наименование показателя	На 01 января 2019 г.	Изменения, обусловленные денежными потоками	Изменения, не обусловленные денежными потоками					Итого	На 30 июня 2019 г.
				4	5	6	7	8		
1	2	3	4	5	6	7	8	9	10	
1	Средства, привлеченные от кредитных организаций	-	192 155	-	-	-	-	-	192 155	
2	Средства, привлеченные от юридических лиц, кроме кредитных организаций	303 080	(303 080)	-	-	-	-	-	-	
3	Средства, привлеченные от физических лиц	-	-	-	-	-	-	-	-	
4	Средства, привлеченные от индивидуальных предпринимателей	-	-	-	-	-	-	-	-	
5	Обязательства по финансовой аренде	-	-	-	-	-	-	-	-	
6	Выпущенные долговые ценные бумаги	207 726	(82)	-	-	-	-	-	207 643	
7	Прочая кредиторская задолженность	8 890	5 559	-	-	-	-	-	14 450	
8	Прочее	-	-	-	-	-	-	-	-	
9	ИТОГО	519 696	(105 448)	-	-	-	-	-	414 248	



Генеральный директор  
ООО «СЮИЗНЕГАЗ» (полностью)  
Иванов Иван Иванович

(подпись)

Петров Александр Викторович  
(инициалы, фамилия)

30 июля 2019 г.



**Примечание 21. Прочие обязательства  
Прочие обязательства**

Таблица 21.1

Номер строки	Наименование показателя	На 30 июня 2019 г.	На 31 декабря 2018 г.
	2	3	4
1	Расчеты с акционерами, участниками, пайщиками, учредителями	-	-
2	Расчеты с персоналом	5 746	2 871
3	Расчеты по социальному страхованию	2 330	3 264
4	Налог на добавленную стоимость, полученный	-	-
5	Расчеты по налогам и сборам, кроме налога на прибыль	859	1 427
6	Авансы (предоплаты) полученные	-	-
7	Накопленная величина изменения справедливой стоимости объекта хеджирования (твердое договорное обязательство)	-	-
8	Прочее	28 424	23 896
9	<b>ИТОГО</b>	<b>37 359</b>	<b>31 458</b>



Генеральный директор \_\_\_\_\_ Петров Александр Викторович  
(должность, фамилия) (инициалы, фамилия)

(подпись)